


Практическое занятие «КОНСТРУИРУЕМ С ФАНКЛАСТИК»

Полицеймако Наталья Викторовна
учитель начальных классов
МБОУ Школа №37,
педагог дополнительного образования




FANCLASTIC





Конструктор **Фанкластик** — первый в России модульный пластиковый конструктор, созданный по оригинальной технологии пространственной сборки элементов. Уникальный продукт запатентован в России и во всем мире. Конструктор производится в Подмоскowie на инструментальном заводе из экологически чистого и безопасного пластика.


Главная особенность конструктора — наличие трех типов соединений: **плоскость-плоскость, плоскость-торец и торец-торец**. Детали имеют крепления со всех сторон, что позволяет ребенку фантазировать и надстраивать модели во всех плоскостях. Конструктор предоставляет ребёнку большой простор для самовыражения и раскрывает его творческие способности.






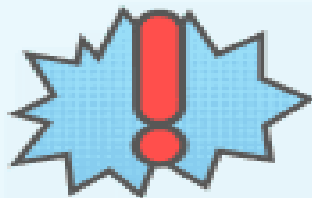

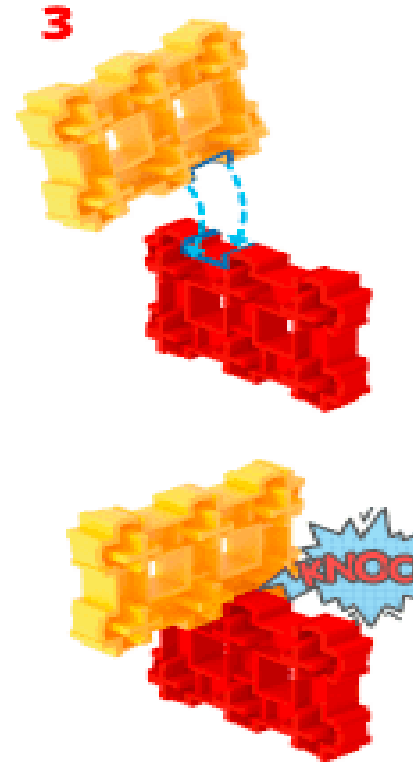



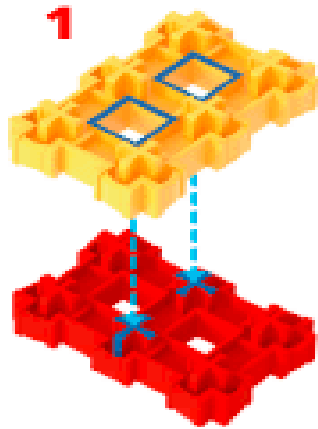




Итак, отправляемся в удивительную, полную неожиданностей и открытий страну ФАНКЛАСТИК










КАК ПРАВИЛЬНО СОЕДИНЯТЬ ДЕТАЛИ:





























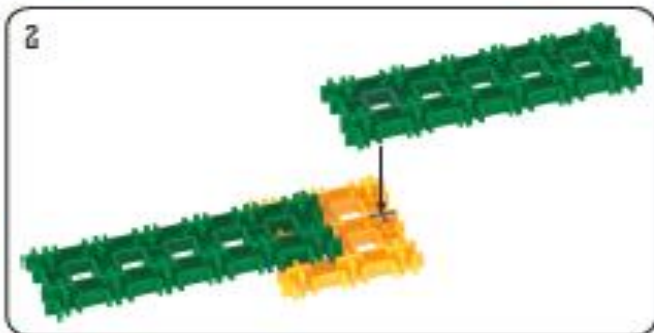
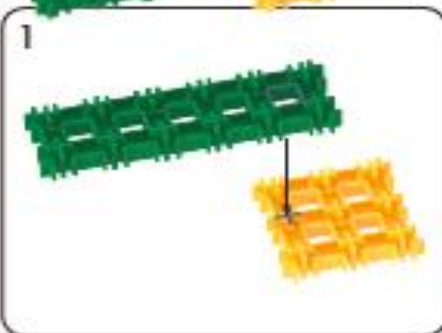
8 штук



5 штук





1. ПЕРЕНОСТИК




KANCLASTÍK


KANCLASTÍK









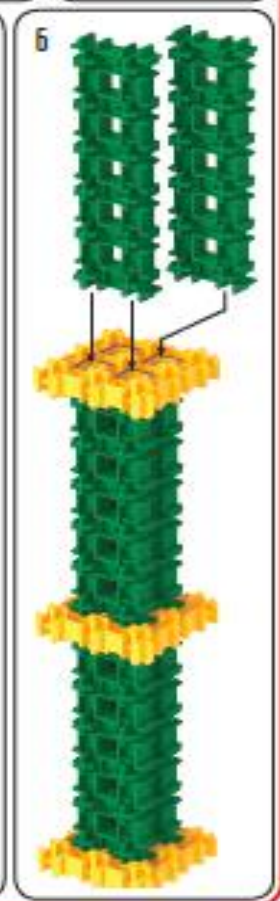

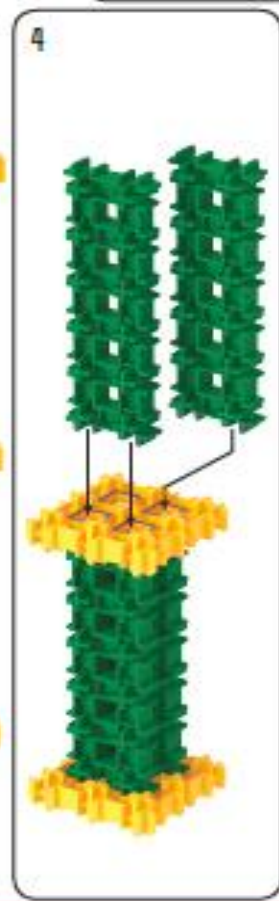



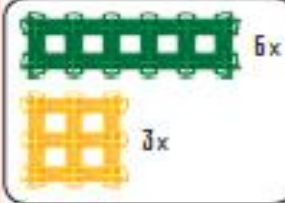
3 штуки



6 штук



2.1. БАШЕНКА





2.2. БАШЕНКА

1

2

3


4


5


6

4x

6x










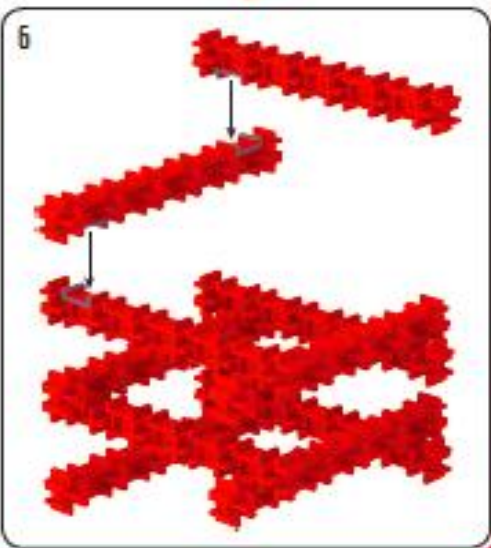
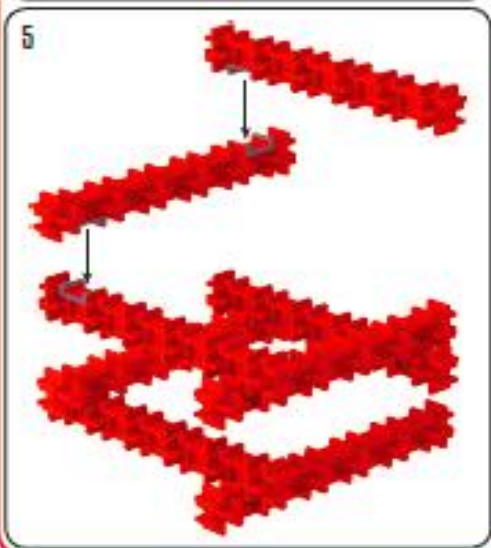

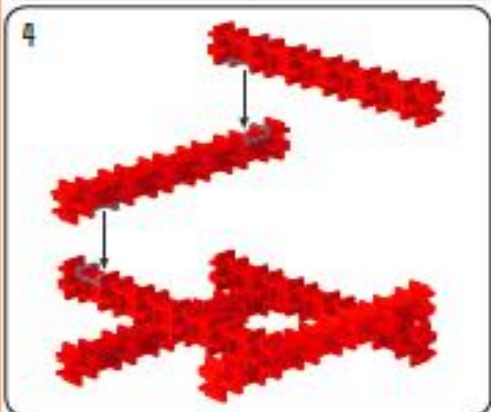
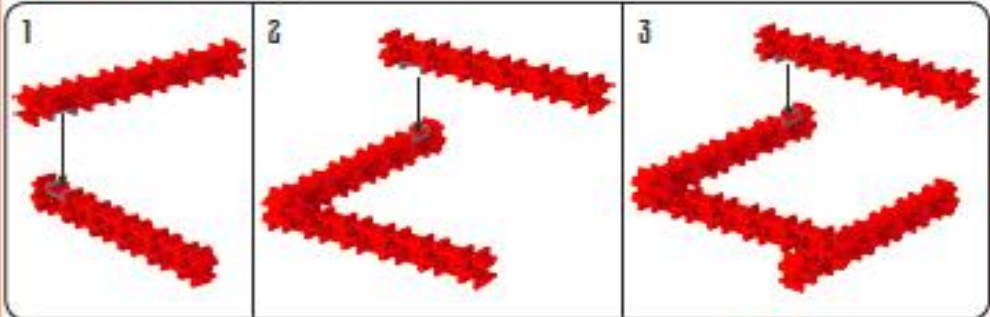



12 штук



3. ПРУЖИНКА

 10x








Что мы знаем? Фанкластик – это...

Что узнали о конструкторе?..

**Как это работает? Какие способы конструирования
возможны?..**

Как способствует развитию личности учащихся?

Как можно применять в образовательном процессе?..



Спасибо за внимание

