

ПАМЯТКА ДЛЯ РОДИТЕЛЕЙ ОБ ОПАСНОСТЯХ

ОТКРЫТОГО ОКНА

Уважаемые родители

Помните, что открытое окно, даже с москитными сетками -
ЭТО ОПАСНО!!!

Причинами выпадения детей из окон, как правило, становятся неограниченный доступ детей к открытым окнам, незакрепленные москитные сетки, а также безнадзорность малолетних детей.

Основные правила, соблюдение которых поможет сохранить жизнь и здоровье детей:

- ребенок не может находиться без присмотра в помещении, где открыто настежь окно или есть хоть малейшая вероятность, что ребенок может его самостоятельно открыть;

- фурнитура окон и сами рамы должны быть исправны, чтобы предупредить их самопроизвольное или слишком легкое открывание ребенком;

- если оставляете ребенка одного даже на непродолжительное время в помещении, а закрывать окно полностью не хотите, то в случае со стандартными деревянными рамами закройте окно на шпингалеты и снизу, и сверху (не пренебрегайте верхним шпингалетом, так как нижний довольно легко открыть) и откройте форточку;

- в случае с металлопластиковым окном, поставьте раму в режим «фронтальное проветривание», так как из этого режима маленький ребенок самостоятельно вряд ли сможет открыть окно;

- нельзя надеяться на режим «микропроветривание» на металлопластиковых окнах – из этого режима окно легко открыть, даже случайно дернув за ручку;

- не пренебрегайте средствами детской защиты на окнах: металлопластиковые окна в доме, где есть ребенок, просто необходимо оборудовать специальными устройствами, блокирующими открывание окна;

- воспитывайте ребенка правильно: не ставьте его на подоконник, не поощряйте самостоятельного лазания туда, строго предупреждайте даже попытки таких «игр»;

- объясняйте ребенку опасность открытого окна из-за возможного падения.

ПОМНИТЕ! Только бдительное отношение к своим собственным детям со стороны вас, РОДИТЕЛЕЙ, поможет избежать беды!

ЗАПОМНИТЕ 7 ПРАВИЛ, ЧТОБЫ НЕ ДОПУСТИТЬ НЕЛЕПОЙ ГИБЕЛИ ВАШЕГО РЕБЕНКА!

1 ПРАВИЛО:

Не оставлять окно открытым, поскольку достаточно отвлечься на секунду, которая может стать последним мгновением в жизни ребенка или искалечить ее навсегда.

2 ПРАВИЛО:

Не использовать москитные сетки без соответствующей защиты окна. Ребенок видит некое препятствие впереди, уверенно упирается на него, и в результате может выпасть вместе с сеткой, которая не рассчитана на вес даже годовалого ребенка.

3 ПРАВИЛО:

Не оставлять ребенка без присмотра, особенно играющего возле окон и стеклянных дверей.

4 ПРАВИЛО:

Не ставить мебель поблизости окон, чтобы ребенок не взобрался на подоконник.

5 ПРАВИЛО:

Не следует позволять детям прыгать на кровати или другой мебели, расположенной вблизи окон.

6 ПРАВИЛО:

Тщательно подобрать аксессуары на окна. В частности средства солнцезащиты, такие как жалюзи и рулонные шторы должны быть без свисающих шнуров и цепочек. Ребенок может с их помощью взобраться на окно или запутаться в них, тем самым спровоцировать удушье.

7 ПРАВИЛО:

Установить на окна блокираторы, препятствующие открытию окна ребенком самостоятельно.

ПАМЯТКА ДЛЯ РОДИТЕЛЕЙ КАК ПРЕДОТВРАТИТЬ ВЫПАДЕНИЕ РЕБЕНКА ИЗ ОКНА?



Современное окно стало причиной несчастных случаев с детьми.

Ежегодно с наступлением весны отмечается рост несчастных случаев, которые связаны с выпадением маленьких детей из окон. Как подтверждает медицинская статистика, через клинические больницы, которые специализируются на детском травматизме, ежегодно проходят десятки детей, выпавших из окон.

В большинстве случаев дети получают тяжелую сочетанную травму, которая сопровождается черепно-мозговыми травмами, повреждением центральной нервной системы, конечностей, костей, внутренних органов (разрывом печени и селезенки), что требует длительного лечения и восстановления, которое может исчисляться неделями, а то и месяцами. Иногда ребенок так и не может полностью восстановить здоровье и остается инвалидом на всю жизнь. Нередки случаи, когда ребенок умирает на месте или по дороге в больницу.

1. Не оставлять окна открытыми, поскольку достаточно отвлечься на секунду, которая может стать последним мгновением в жизни ребенка или искалечить ее навсегда.


Современное окно стало причиной несчастных случаев с детьми

Исторично с наступлением весны отмечается рост несчастных случаев, которые связаны с выпадением маленьких детей из окон. Как показывает медицинская статистика, через детские балконы больницы, которые административно относятся к детскому травматизму, ежегодно проходит десятки детей, выпавших из окон.



В большинстве случаев дети получают травмы, которая сопровождается черепно-мозговыми травмами, повреждением центральной нервной системы, целостности костей, внутренних органов (взрывном печенки и селезенки), что требует длительного лечения и восстановления, которое может исчисляться неделями, а то и месяцами. Ребенок растет так и не может полностью восстановить здоровье и остается инвалидом на всю жизнь. Нередки случаи, когда ребенок умирает на месте или по дороге в больницу.

1. Не оставлять окна открытыми, поскольку достаточно отвлечься на секунду, которая может стать последним мгновением в жизни ребенка или искалечить её навсегда




2. Не использовать москитные сетки без соответствующей защиты окна

Ребенок видит некое препятствие впереди, уверенно опирается на него, и в результате может выпасть вместе с сеткой, которая не рассчитана на вес даже годовалого ребенка



3. Не оставлять ребенка без присмотра, особенно играющего возле окон и стеклянных дверей



4. Не ставить мебель поблизости окон чтобы ребенок не взобрался на подоконник



5. Не следует позволять детям прыгать на кровати или другой мебели, расположенной вблизи окон



ОТКРЫТОЕ ОКНО – ПАСНОСТЬ ДЛЯ РЕБЕНКА!

Для создания безопасной среды в квартире, где есть малыш, необходимо соблюдать следующие правила:

Открывая окна, убедитесь, что ребенок находится под присмотром

Никогда не оставляйте спящего ребенка одного в квартире

Не показывайте ребенку, как открывается окно



Не разрешайте ребенку выходить на балкон без сопровождения взрослых

5 Открывайте преимущественно форточки, пластиковые окна - открывайте вверх

6 Отодвиньте всю мебель от окон

7 Установите фиксаторы, блокираторы окон

8 Поставьте на подоконник цветы или предметы




Помните – у вашего ангела нет крыльев!



По печальной статистике чаще из окон выпадают дети в возрасте от 1 до 5-6 лет



аксессуары на окна для детской комнаты. В частности, средства солнцезащиты, такие как жалюзи и рулонные шторы. Они должны быть без свисающих шнуров и цепочек. Ребёнок может в них запутаться и спровоцировать удушье..



Установите на окна блокираторы или оконные ручки-замки с ключом препятствующие открытию окна ребёнком самостоятельно. Не оставляйте ребенка без присмотра, особенно играющего возле окон и стеклянных дверей.

РОДИТЕЛИ!
**БЕЗОПАСНОСТЬ
ДЕТЕЙ В ВАШИХ
РУКАХ!**

Не оставляйте окна открытыми, если дома маленький ребенок, поскольку достаточно отвлечься на секунду, которая может стать последним мгновением в жизни ребенка или искалечить её навсегда.



Не используйте москитные сетки без соответствующей защиты окна – дети любят опираться на них, воспринимая как надёжную опору, а потом выпадают вместе с ними наружу.

