

Дер Мороз и Холодная Елка

1

Суров, пр. н 1,75

Труновик и корова - 1 гектар

! Везишь снизу вверх!

Белая нить - 4, 8, 16, пр. н. н. 1, 2 = 32 с. н.

- 1 ряд проито "за жупом сивенку",

- 1 ряд проито

реек 1, привезишь красную нить и
привезишь 3 ряда проито

- 5 ряд убоишь ряд 5

- 3 ряда проито

- убоишь ряд 4 и какает кобыку
сидеть

- 3 ряда проито

- убоишь ряд 3

- 2 ряда проито

- у. ряд 2

- 2 ряда проито

- у. ряд 1 до конца

Помни (белая нить)

Намотать 2 нити на 2 кардеса жуи


(указчик льнои и сурней) 7 (8) ряд

позелать посередине. Зерушить.

Руки ДМ (белая нить)

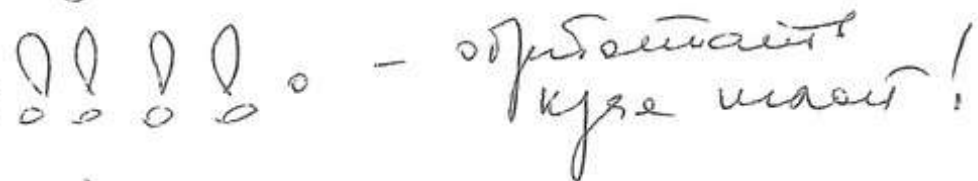
! Сначала 2 нити и потянуть!

4, 8, 16, далее следовать в двойках разных петель



затем,

1 ряд сбн (до конца двойных петель)
(или над дв. петлями следует двойная петля
отложить жемчужку и следовать
брови и узел (по листу)



нить для
привязки

Нос - красная нить. (2 нити)
4 в.п. замкнуть в кольцо

Руки ДМ

! Сначала следовать 2 пальцы

Палец - СП., 6 сбн, 2 ряда красной
затем, следовать вафельку

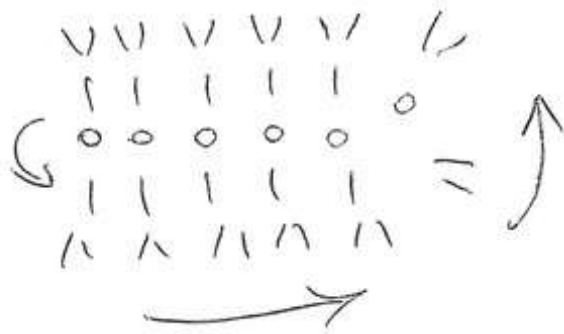
4, 8, 10, 2 ряда красной, прикрепить носок
- 1 ряд красной

Продумать Гелуо кисти
- 2 реза краски

Продумать кучену кисти
3 реза краски

Летая и убава! (Зеркальное отражение)

Ваночки (дети) (Зеркале кисти)



6 в.н,
10 сбн,
12 рз убавить
по рз!

= 22 сбн

далее, 3 реза краски

- в передней резити убавить 4 рз рз 2
- убавить 4 рз рз 1 (снизу!)
= 14 сбн

- 3 реза краски. Кисти с синим
тринит к пуловнецу

Мешок DM

12 в.н, обвернуть 1р. сбн, (но круж.)

- 13 резов краски, 1 рз - грифельной сеткой

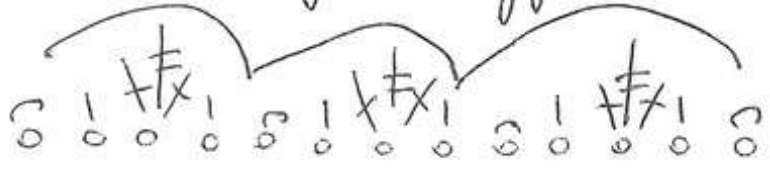
2 реза краски, "семейная". Заготовки 20 + 20 в.н.

Елка (5 ярусов)

! Делать начало на скользящей петле

- 1й ярус - сп., 5 сбн, 2 ряда проейто,
 (верхаий) - 3 ряда уб. рещ 1
 - 8 ряд уб. рещ 2
 - 8 ряд уб. рещ 3
 - 4 ряда уб. рещ 4 = 28 сбн

7 волн



2й ярус

- сп., 6 сбн, 2 ряда проейто
 - 4 ряда уб. рещ 1
 - 4 ряда уб. рещ 2
 - 16 ряд уб. рещ 3 = 32 сбн

8 волн

3й ярус

- сп., 7 сбн, 2 ряда проейто
 - 4 ряда уб. рещ 1
 - 4 ряда уб. рещ 2
 - 1 ряд проейто
 - 4 ряда уб. рещ 3
 - 4 ряда уб. рещ 4
 далее в след. двух рядах
 убавляем рещ 5

9 волн

- сп. ряд уб. рещ 3 = 36 сбн

4й ерце - сл., 8 сбн, 2 ряда проейто

- 5 ряд шир. риз 1
- 5 ряд шир. риз 2
- 1 ряд проейто
- 5 ряд шир. риз 3
- 5 ряд шир. риз 4
- 5 ряд шир. риз 5

10-волн - 5 ряд шир. риз 4 = 40 сбн

5й ерце сл., 9 сбн

- 5 ряд шир. риз 1
 - 2 ряда проейто
 - 5 ряд шир. риз 2
 - 5 ряд шир. риз 3, 4, 5, 4, 4
- = 44 сбн

11-волн

! Край елки обработать иголкой

Имеется готовая елка - корзина с ветвями

сл., 9 сбн, ~ 10 рядов проейто.

сшить ерце елки, пришить по кругу "Бирюза"