


# Основные цели и промежуточные результаты реализации в Самарской области национальных проектов в сфере образования



01.01.2019 – 31.12.2024

Образование

2018 НАЦИОНАЛЬНЫЙ ПРОЕКТ 2024

**Куратор:** Фетисов А.Б., заместитель председателя Правительства Самарской области

**Руководитель:** Акопьян В.А., министр образования и науки Самарской области

**Акопьян В.А., министр образования и науки Самарской области**

**12 февраля 2019 г.**

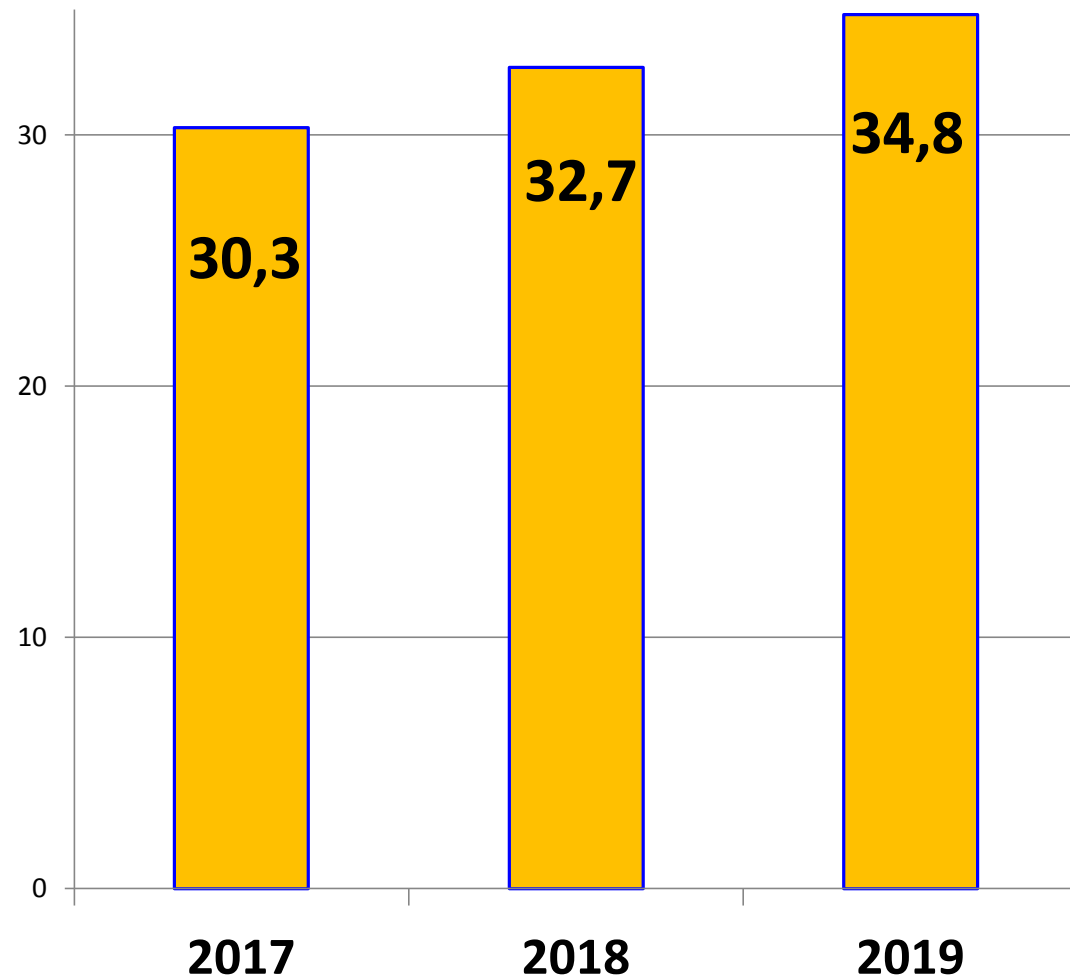
# Актуальные характеристики системы образования в Самарской области



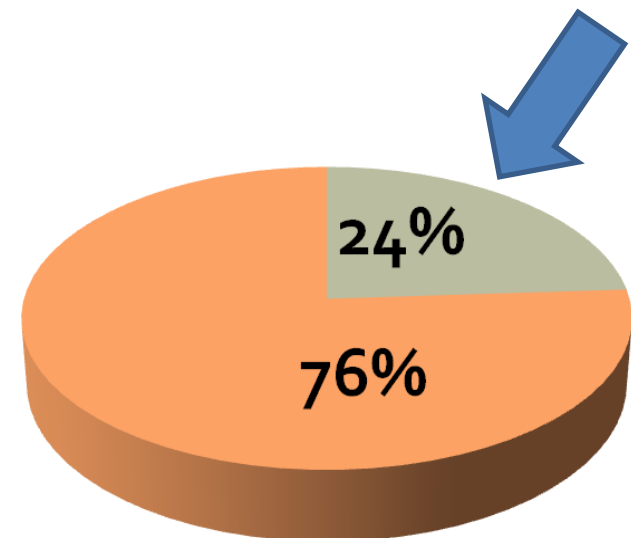
## Состояние сети, контингент, кадры

Уровень образования	Юрид. лиц / в т.ч. сельских	Филиалов и структур. подразд. / в т.ч. сельских	Педагогов (учителей) / в т.ч. доля до 35 лет	Обучающихся (тыс. чел.)	Примечания
Дошкольное	337 / 1	541 / 328	14986 / 23,1%	157,7	Актуальная очередь для детей до 3 лет – 4 166 чел., от 3 до 7 лет – 4 909 чел.
Общее	690 / 321	168 / 167	19661 / 22,2%	328,3	Во 2-ю смену обучаются 30 417 чел. (9,3%) Малокомплектных школ (с учётом филиалов) - 260 (30,3%)
Дополнительное	84 / 1	76 / 53	6703 / 28%	325,8	Охват детей программами технической и естественнонаучной направленности – 39 239 чел. (14,8%)
СПО	69 / 16	24 / 8	3688 / 21,2%	69,7	35 учреждений СПО (50,7%) организуют дуальное обучение 58 учреждений СПО (84%) участвуют в движении ВорлдСкиллс

Бюджет отрасли (млрд. руб.)



Доля отрасли «Образование» в бюджете Самарской области в 2019 году



# Региональные особенности реализации нацпроектов в сфере образования



## 1. Территориальные преимущества и ограничения:

1.1. Преимущества: государственная модель управления образованием; компактность территории; приоритет отрасли «Образование» (24% средств областного бюджета, направляются на развитие отрасли).

1.2. Ограничения: затруднения в обеспечении 100-процентного охвата детей дошкольным образованием в связи с массовым строительством в новых жилых микрорайонах.

**2. Приоритетные направления:** реализация мер, направленных на ликвидацию очередности в дошкольные образовательные организации; реализация комплекса мер, направленного на развитие функциональной грамотности школьников; развитие системы технического творчества обучающихся; реализация мер, направленных на развитие системы СПО.

**3. Опыт и перспективы межрегиональной кооперации:** Самарская область неоднократно становилась стажировочной площадкой для реализации в сфере образования (переход на государственную модель управления, в рамках Федеральной целевой программы развития образования и т.д.).

# Перечень региональных проектов в Самарской области



	<b>Кол-во объявленных в 2018 году конкурсов</b>	<b>в т.ч. кол-во участий в конкурсах</b>	<b>в т.ч. кол-во побед</b>	<b>План участия в 2019 году (не менее)</b>
<i>Современная школа</i>	<b>3</b>	<b>2</b>	<b>1</b>	<b>2</b>
<i>Успех каждого ребёнка</i>	<b>5</b>	<b>2</b>	<b>2</b>	<b>2</b>
<i>Цифровая образовательная среда</i>	<b>2</b>	<b>1</b>	<b>0</b>	<b>2</b>
<i>Молодые профессионалы</i>	<b>1</b>	<b>1</b>	<b>0</b>	<b>2</b>
<i>Социальная активность</i>	<b>1</b>	<b>1</b>	<b>1</b>	<b>1</b>
<i>Учитель будущего</i>	<b>1</b>	<b>0</b>	<b>0</b>	<b>1</b>
<i>Поддержка семей, имеющих детей</i>	<b>0</b>	<b>0</b>	<b>0</b>	<b>1*</b>
<i>Новые возможности для каждого</i>	<b>0</b>	<b>0</b>	<b>0</b>	<b>1*</b>

\* в случае объявления федеральных конкурсных отборов

# Заключение нефинансовых соглашений в рамках нацпроектов



№ п/п	Региональные составляющие федеральных проектов нацпроектов	Наличие подписанных соглашений
1	<b>НП Демография:</b> «Создание мест в детских садах» для детей от 2 месяцев до 3 лет	Подписано
	<b>НП Образование:</b>	
2	Современная школа	Подписано
3	Успех каждого ребёнка	Подписано
4	Поддержка семей, имеющих детей	Подписано
5	Цифровая образовательная среда	Подписано
6	Учитель будущего	Подписано
7	Молодые профессионалы	Подписано
8	Социальная активность	Подписано
9	Новые возможности для каждого	<i>Не предусмотрено со стороны Министерства науки и высшего образования РФ</i>

# Заключение финансовых соглашений в рамках нацпроектов



№ п/п	Региональные составляющие	Направления субсидирования по региональным составляющим федеральных проектов нацпроектов	Суммы федеральных субсидий, млн. руб.	Наличие подписанных финансовых соглашений
1.	НП «Демография»	Создание мест в детских садах для детей от 1,5 до 3 лет	722,8859 (2020 г.) 721,1206 (2021 г.)	Подписано 04.02.2019
2.		Создание мест в детских садах для детей от 0 до 3 лет	585,837 (2019 г.)	Подписано 15.02.2019
3.	«Современная школа»	Создание новых мест в образовательных организациях ( <i>строительство 2-ой школы в «Южном городе»</i> )	311,4041 (2019 г.)	Подписано 10.02.2019
4.		Создание 45 центров цифрового и гуманитарного профилей	62,4564 (2019 г.)	Подписано 11.02.2019
5.	«Успех каждого ребёнка»	Создание целевой модели дополнительного образования детей	9,0657 (2019 г.)	Подписано 15.02.2019
6.		Обновление МТБ в сельских общеобразовательных организациях для занятий физической культурой	5,2488 (2019 г.)	Подписано 11.02.2019
7.		Создание центра дополнительного образования детей в СамГТУ	7,2010 (2019 г.)	Подписано 28.02.2019
8.	«Социальная активность»	Создание регионального ресурсного центра добровольчества	9,5210 (2019 г.)	Подписано 11.02.2019
<b>ИТОГО:</b>			<b>2434,7405 млн. руб.,</b> <b>в т.ч. в 2019 году – 990,734 млн. руб.,</b> <b>из них по НП «Образование» – 404,897 млн. руб.</b>	<b>7</b>

# Работа над получением финансовых грантов в рамках нацпроекта «Образование»



№ п/п	Региональные составляющие федеральных проектов	Направления субсидирования по региональным составляющим федеральных проектов нацпроектов	Планируемое количество заявок	Плановый объём запрашиваемых федеральных грантовых средств, млн. руб.
1.	<b>«Молодые профессионалы»</b>	Развитие МТБ учебно-производственных лабораторий учреждений СПО	11	250
2.	<b>«Успех каждого ребёнка»</b>	Создание научно-учебных лабораторий на базе сельских общеобразовательных организаций, осуществляющих взаимодействие с аграрными университетами	2	12
3.		Реализация инновационных проектов и лучших практик по различным направленностям дополнительного образования детей	3	8



# Декомпозированные показатели нацпроекта «Образование»



## Региональный проект «Современная школа»

Число общеобразовательных организаций, расположенных в сельской местности и малых городах, в которых созданы условия, в том числе проведены ремонтные работы в помещениях, для размещения центров цифрового и гуманитарного профилей	В 2019 году 45 центров только в сельских районах
--	--

## Региональный проект «Успех каждого ребёнка»

Охват детей в возрасте от 5 до 18 лет дополнительным образованием (с учётом муниципальных учреждений дополнительного образования)	<p>Значения по итогам 2019-2020 годов должны быть не ниже значения на 01.01.2019.</p> <p>Значения в 2021-2024 годах:</p> <ul style="list-style-type: none"> <li>- для МО, имеющих охват ниже 80%, ежегодный рост на 0,5%;</li> <li>- для МО, имеющих охват 80% и выше, не ниже значения на 01.01.2019</li> </ul>
---	--

## Региональный проект «Социальная активность»

Наименование показателя	Период (год)					
	2019	2020	2021	2022	2023	2024
Доля граждан, вовлеченных в добровольческую деятельность, %	14	16	17	18	19	20
Доля молодежи, задействованной в мероприятиях по вовлечению в творческую деятельность, от общего числа молодежи, %	30	33	36	39	42	45